

HBT BS 10T Passendes Zubehör


- Ersatzrad und -halter
- Duomatic-Kupplung
- Zugöse Ø 50 mm
- Deichsel für verschiedene Längen und Kupplungshöhen
- Schwenkzugöse mit Ø 40/50 mm Zugöse
- Steckdose 7-polig am Heck
- Rückfahrcheinwerfer
- Arbeitsscheinwerfer
- Rundumleuchte inkl. Steckdose 7-polig
- Rundumleuchte LED
- Siebdruckboden mit



Überfahrwand einteilig mit Gitterrost



Rückfahrcheinwerfer




Stahl-Tränenblechboden



Ersatzrad und -halter

- verzinkten Mittelrungen
- Alubordwände mit
- verzinkten Mittelrungen
- Stahlbordwände mit
- verzinkten Mittelrungen
- Stapler-Rammschutz
- H-Gestell mit Stahlgitter
- Rungentaschen
- Einsteckungen



Containerverriegelung



Verbreiterungstafeln

- Auflagebock an der Stirnwand
- Containerverriegelung
- Kunststoff-Werkzeugkasten
- Nachpark-Warntafeln
- Heckmarkierungstafeln
- Einsteckbare Rückwand
- Verladerampen mit Gitterrost
- Hydraulische Rampenheber



Rundumleuchte LED



Kunststoff-Werkzeugkasten

Weiteres Zubehör auf Anfrage



Fräsenbock



Deichsel für verschiedene Längen und Kupplungshöhen

DATEN

TANDEM-BAUMASCHINENTRANSPORTER HBT BS 10T



HBT 106224 BS abgeschrägt

HBT 105224 BS gerade

HBT BS 10T UND MEHR



www.humbaur.com/de/anhänger/lkw-abaenger/anhänger/lkw-abaenger/tandem-baummaschinen-transporter/

HBT BS 10T Technische Daten

Modellbezeichnung	HBT 105224 BS gerade	HBT 105224 BS abgeschrägt	HBT 106224 BS gerade	HBT 106224 BS abgeschrägt
Zul. Gesamtgewicht in kg	11 900	11 900	11 900	11 900
Gesamtmaß in mm (LxBxH)	7 600 x 2 550 x 2 680	7 400 x 2 550 x 3 260	8 600 x 2 550 x 2 680	8 400 x 2 550 x 3 260
Innenmaße in mm (L x B)	5 270 x 2 460	5 270 x 2 450	6 270 x 2 460	6 270 x 2 450
Nutzlast in kg	9 100	9 150	8 950	9 000
Ladehöhe in mm	920	920	920	920
Auffahrwinkel in Grad°	15°	16°	15°	16°
Bereifung	235/75 R17,5	235/75 R17,5	235/75 R17,5	235/75 R17,5

Technische Änderungen vorbehalten. Alle Maßangaben sind Circa-Werte und beziehen sich auf das Serienfahrzeug ohne Zubehör. Zusatzausstattung verändert das Eigengewicht und die Nutzlast!
* mit zweiteiligen Rampen ** mit einteiligen Rampen

HBT BS 10T Allgemeine Ausstattung

FAHRWERK

- Achsen mit Trommelbremse, wartungsfreie Parabelfederung für optimalen Leistungsausgleich

BREMSANLAGE

- Druckluftbremse mit Löseventil, automatische, lastabhängige Bremse ALB, Verbindungsschläuche mit Kupplungsköpfen rot-gelb, Federspeicher-Feststellbremse

ZUGEINRICHTUNG

- Zentralrohr mit Schraubzugöse Ø 40 mm, verzinkt, über Kurbel stufenlos verstellbar

ELEKTRIK

- 15-poliger Anschlussstecker
- 12/24-Volt-Lichtanlage mit Mehrkammerrückleuchten, optimal geschützt und LED Seitenmarkierungsleuchten

LADUNG + LADUNGSSICHERUNG

- Zurpunkte 6 t versenkt im Brückenboden (2 Paar / 5,2 m; 3 Paar / 6,2 m) Zurpunkte 2 t im Außenrahmen (6 Paar / 5,2 m; 7 Paar / 6,2 m)

RAMPEN

- Massive Stahlrampen verzinkt, seitlich verschiebbar, Rampenbeleg aus Weichholzboden oder opt. Gitterrostbeleg, Gasdruckrampenheber


FAHRGESTELLRAHMEN

- Massiver, geschweißter und feuerverzinkter Rahmen für optimale Stabilität und Sicherheit, Bordwände aus Aluminium eloxiert, seitlich und hinten abklappbar, abnehmbar, Eckrungen vorne und hinten steckbar
- Bodenbelag aus 40 mm Weichholzböhlen, druckimprägniert / gestrichen
- Kotflügel mit Antispray, Seitenanfahrerschutz starr
- 2 Unterlegekeile mit Halter
- Verstärkte 12 t - Getriebestützwinde mit Last- und Schnellgang, Stützfüße klappbar hinten links und rechts am Fahrgestell

TANDEM-BAUMASCHINENTRANSPORTER HBT BS 10T



Für ungewöhnliche
Transportmöglichkeiten



Schwerlast ganz leicht –
**DIE LKW-ANHÄNGER
VON HUMBAUR**

- Einfach bedienen
- Lebenslang nutzen
- Sicher transportieren
- Langfristig sparen

HUMBAUR RENT PRO
LKW-ANHÄNGER MIETEN STATT KAUFEN
www.humbaur.com/de/lp/rent-pro



TANDEM-BAUMASCHINENTRANSPORTER HBT BS 10T

HIGH LIGHTS

Wenn Sie auf Baustellen unterwegs sind, brauchen Sie einen Baumaschinentransporter, der Ihnen ungewöhnliche Transportmöglichkeiten bietet. Auf unseren Tandem-Tieflader HBT BS können Sie Ihre Baumaschinen über klappbare und seitlich verschiebbare Rampen fahren. Sein spezielles Fahrgestell mit Pendelausgleich sorgt für sicheres Beladen und Fahren auch auf schlechtem Untergrund.



HBT 106224 BS
abgeschrägt



HBT 105224 BS
gerade



EINFACH BEDIENEN

- Zugrohr stufenlos verstellbar
- 15-poliger Anschlussstecker

SICHER TRANSPORTIEREN

- EBS Bremsanlage nach ECE-Richtlinie
- Verstärkte 12 t-Getriebestützwinde

Ihr Schwerlast-Vorteilspaket
JETZT SERIENMÄßIG ZU ALLEN
LKW-ANHÄNGERN VON HUMBAUR

Mehr Informationen im Video
<https://www.youtube.com/watch?v=YSHH17PSIU>

